



Beit Sefer



Del Primer Mes



Una corta introducción...

¿Recuerdas la historia de José?

El hijo de Jacob que fue vendido por sus hermanos como esclavo y que llegó a ser gobernador de Egipto.

Muchos años después, el pueblo Hebreo se volvió muy numeroso; pero, tristemente se alejó de Elohim y muchos adoptaron las costumbres de Egipto.

A Elohim le disgusta mucho y le da mucha tristeza cuando hacemos eso. 😞

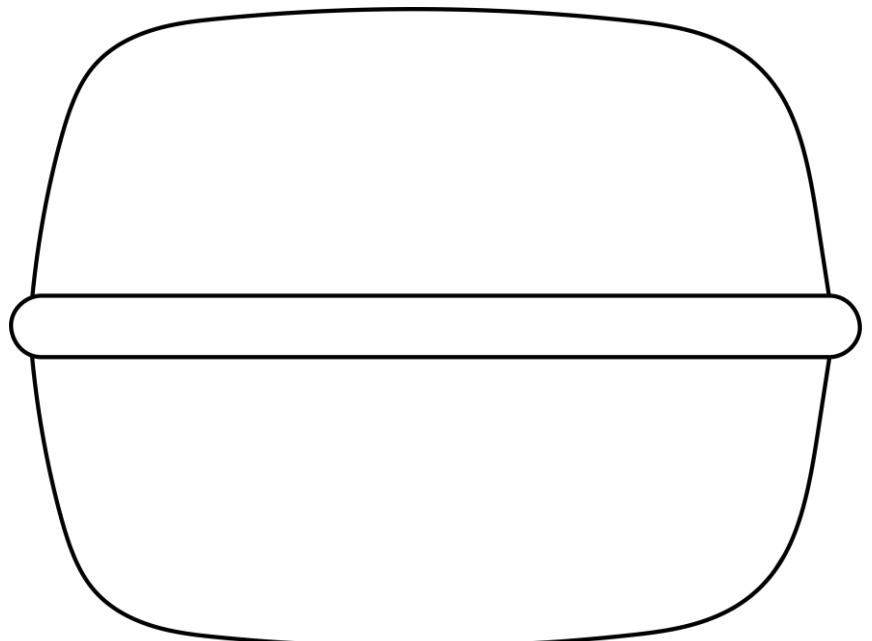
El Faraón de aquel tiempo olvidó a José  y todo lo que Elohim hizo a través de él por Egipto, y tomo al pueblo Hebreo como esclavos para que sirvan a aquella nación, poniendo a todos a realizar los trabajos pesados, los maltrataban y hasta los mataban como hicieron con los bebes varones  a los que echaron al río para evitar que el pueblo creciera.

Que triste, ¿cierto? Cosas muy tristes suceden cuando decidimos alejarnos de Elohim, pero ¿sabes? a pesar de todo, Elohim tiene planes muy buenos para nosotros cuando nos acercamos a Él, cuando nos volvemos a Él. 😊 Vamos a leer una corta historia...

Moisés



Cuando Faraón dio la orden de asesinar a los bebes, una familia de la tribu de Leví escondió a su hijo recién nacido durante 3 meses, entonces, la madre que era una mujer con mucha fe tomó un cesto y lo cubrió con brea para que no le entre agua, puso al bebe dentro y con mucho cuidado, puso el cesto en el río; ella estaba muy triste, pero confió en que Elohim cuidaría a su bebe.

Decora con hojas secas el cesto de Moisés.



Y así fue, resulta que ese día la hija de Faraón estaba tomando un baño en el río y vio el cesto, lo tomó, y cuando lo abrió encontró al niño, ella supo que era Hebreo y tuvo compasión. Él bebe no paraba de llorar y la princesa no sabía que hacer, entonces Myriam, la hermana mayor del niño, quien se ocultaba mirando lo que pasaba con él se acercó y le dijo “iré a llamar una nodriza Hebrea para que te crie a este niño” y la princesa dijo “ve”, ¿puedes imaginar a quien busco Myriam? Si, a su madre. Entonces la princesa le dijo que le criara al niño, ¡y además le pagó para que lo hiciera! ¿puedes ver lo maravilloso que es Elohim?

Encuentra 7 diferencias que hay en la princesa que salvó al bebé Hebreo.



Cuando el niño creció, la princesa lo adoptó, lo llevó con ella y lo llamó Moisés diciendo “porque de las aguas lo saqué”.

Cuando Moisés era adulto tuvo que huir de Egipto, por que mató a un Egipcio que golpeaba duramente a un esclavo Hebreo y sintió temor de las consecuencias.

Encontró refugio en Madián, donde conoció al sacerdote Jetro y a sus hijas y finalmente se casó con Séfora, tuvo hijos y se convirtió en pastor de ovejas.

Pasado mucho tiempo aquel Faraón murió y el pueblo Hebreo sufría mucho a causa de los Egipcios, entonces se volvieron y clamaron a Elohim y Él los escuchó y se acordó de su pacto con Abraham, Isaac y Jacob.

Entonces Elohim inició Su plan para liberar al pueblo ¿Sabes a quien eligió para esa tarea? A Moisés, el apacentaba ovejas en el monte Horeb y vio una zarza encendida en fuego, pero la zarza no se quemaba, entonces, él, muy curioso, se acercó y desde la zarza Elohim le hablo y lo envió a liberar a Su pueblo.

Colorea la zarza según las instrucciones.




Moisés obedeció, pero lógicamente Faraón no dejaría ir fácilmente a sus esclavos, entonces Elohim hirió con 10 plagas a todos los Egipcios, a sus casas, ganado, agua, etc. hasta que Faraón no tuvo más remedio que dejarlos ir.

1. Plaga de sangre
2. Plaga de ranas
3. Plaga de piojos
4. Plaga de moscas
5. Plaga en el ganado
6. Plaga de úlceras
7. Plaga de granizo
8. Plaga de langostas
9. Plaga de tinieblas
10. Plaga de muerte de primogénitos


Escribe dentro de cada círculo, el orden en el que llegaron las plagas.




La plaga de tinieblas



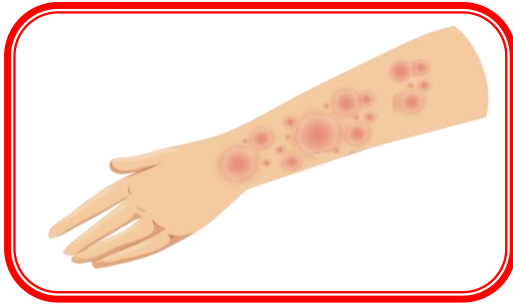
La plaga de piojos




La plaga de moscas



La plaga de langostas



La plaga de úlceras



La plaga de ranas



La plaga de granizo



La plaga de sangre



La plaga de muerte a los primogénitos



La plaga en el ganado



Y aquí, es donde inicia nuestro aprendizaje acerca de las Fiestas de Yahweh

LAS FIESTAS DEL PRIMES MES










PÉSAJ

(Pasar por alto)

Éxodo 12:3-14; Deuteronomio 16:1-7


Recorta y pega en el corral, los animalitos que son aptos para ofrecer a Yahweh en Pesaj.





Con la sangre del animalito ofrecido a Yahweh, los Israelitas debían pintar los marcos de sus casas, para que la décima plaga **pasara por alto** esa casa y no murieran los primogénitos, por eso se llama PÉSAJ (Pasar por alto).

Colorea la familia y su casita, recuerda que los marcos de la puerta deben ser pintados con un color especial.






JAG HAMATZOT

(Panes sin Levadura)

Éxodo 12:15-20

El día 15 del primer mes del calendario de Yahweh inicia Jag HaMatzot (Fiesta de los Panes sin Levadura).

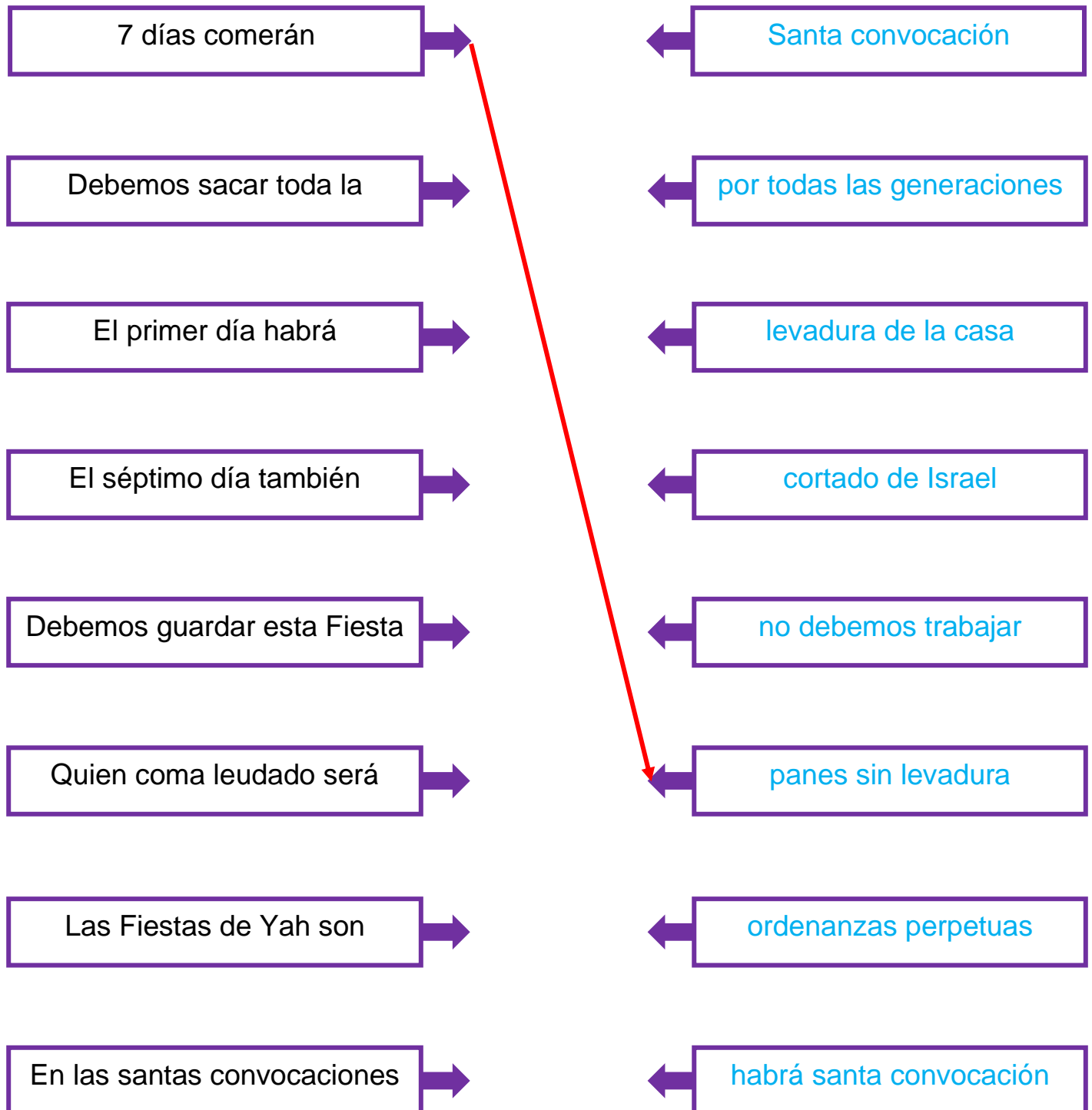
Encierra los alimentos que no debemos tener en casa durante esta Fiesta con color rojo y los alimentos que podemos comer con color verde.





Elohim dio instrucciones muy detalladas de lo que el pueblo de Israel debía hacer en esta Fiesta de Panes sin Levadura.

Une cada oración con un color diferente.






BIKURIM

(Primeros Frutos)

Levítico 23:10-14

Encuentra en la sopa de letras las siguientes palabras:










PRIMICIAS – MECIDA – SACERDOTE – AGRADABLE – GRANO – ESPIGA
REPOSO – ESTATUTO – COSECHA – SACRIFICIO – OLOR – PERPETUO



Yahweh merece ser honrado por nosotros, porque es Él quien permite que de la tierra broten los deliciosos frutos con los que nos sustenta.

Así como se presentaba la primera gavilla de cebada aviv en ofrenda a Yahweh, Yeshúa se presentó como la primicia de los resurrectos.

Marca con un la ofrenda que debía ser presentada a Yahweh como primicias.





SHAVUOT

(Semanas o Pentecostés)

Levítico 23:15-21

Encierra la carita feliz si la afirmación es correcta o la carita sorprendida si es falsa.

Se cuentan 50 días

Ofrenda nuevo grano

Santa convocación

Ofrenda de manzanas

Estatuto perpetuo

Ofrenda de agua

La ofrenda es mecida

Ofrenda pan leudado

Con color amarillo marca la respuesta correcta.

No es necesario guardar la Fiesta de las Semanas. ----- F V


Es 7 semanas después de la Fiesta de panes sin levadura. ----- F V

No es necesario presentar ofrendas. ----- F V

En esta Fiesta debemos comer pan sin levadura. ----- F V

Me gusta obedecer a Yahweh. ----- F V

¡Que enredo! Sigue el hilo y cada vez que encuentres una letra, escríbela en cada cuadro y al final escribe la frase completa en el renglón, así sabrás qué palabra se esconde.



M N A A E S S 7

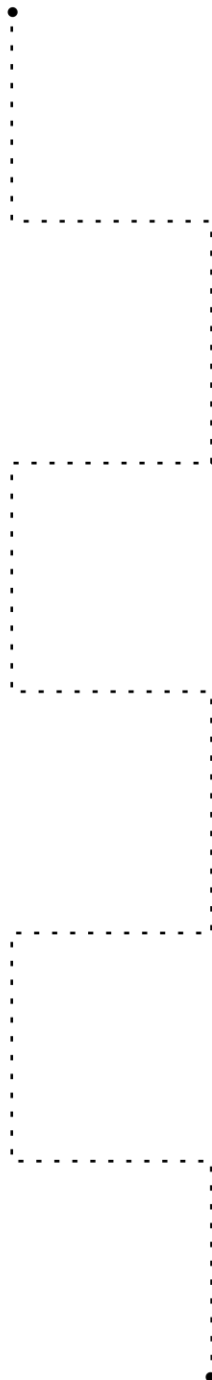


□ □ □ □ □ □ □ □

| |
|--|
| |
|--|

Y con esta Fiesta, finaliza la temporada de las Fiestas del primer mes.

Celebremos las Fiestas de Yahweh con amor y respeto.

Sigue con un color diferente cada camino hacia las fiestas.



GUÍA PARA PADRES

Proverbios 22:6 instruye al niño en Su camino, Y aun cuando fuere viejo no se apartará de él.

Este es un material de apoyo para los padres de nuestros pequeños Nazarenos que quieren transmitirles conocimiento, amor y anhelo de obediencia hacia nuestro Elohim. Por eso, está diseñado para ser desarrollado en familia o en compañía de un adulto que ayude a los niños con las lecturas y explicaciones.

Para mayor claridad con el tema de las Fiestas, hemos realizado la introducción con un corto resumen sobre la historia de como el pueblo Hebreo vivió en Egipto y como Elohim los liberó.

Deje que el niño desarrolle las actividades a lo largo de la semana de la Fiesta, para que a diario adquiera el conocimiento.

Lea los versículos que están en cada título para que el niño sepa cuales son las respuestas correctas.

Explique al niño porque guardamos las Fiestas; a continuación, encuentra los versículos de respaldo.

PÉSAJ (Pasar por alto)

Éxodo 12:14 Y este día os será memorable y lo celebraréis como fiesta a Elohim; lo celebraréis por todas vuestras generaciones como ordenanza perpetua.

JAG HAMATZOT (Panes sin levadura)

Éxodo 12:17 Guardaréis también la fiesta de los panes sin levadura, porque en ese mismo día saqué Yo vuestros ejércitos de la tierra de Egipto; por tanto, guardaréis este día por todas vuestras generaciones como ordenanza perpetua.

BIKURIM (Primeros frutos)

Levítico 23:14 Hasta ese mismo día, hasta que hayáis traído la ofrenda de vuestro Elohim, no comeréis pan, ni grano tostado, ni espiga tierna. Estatuto perpetuo será para todas vuestras generaciones dondequiera que habitéis.

SHAVUOT (Semanas o Pentecostés)

Levítico 23:21 En este mismo día haréis también una proclamación; habréis de tener una santa convocación. No haréis ningún trabajo servil. Estatuto perpetuo será para todas vuestras generaciones dondequiera que habitéis.

Oramos a Elohim para que este material sea de bendición para toda su familia.